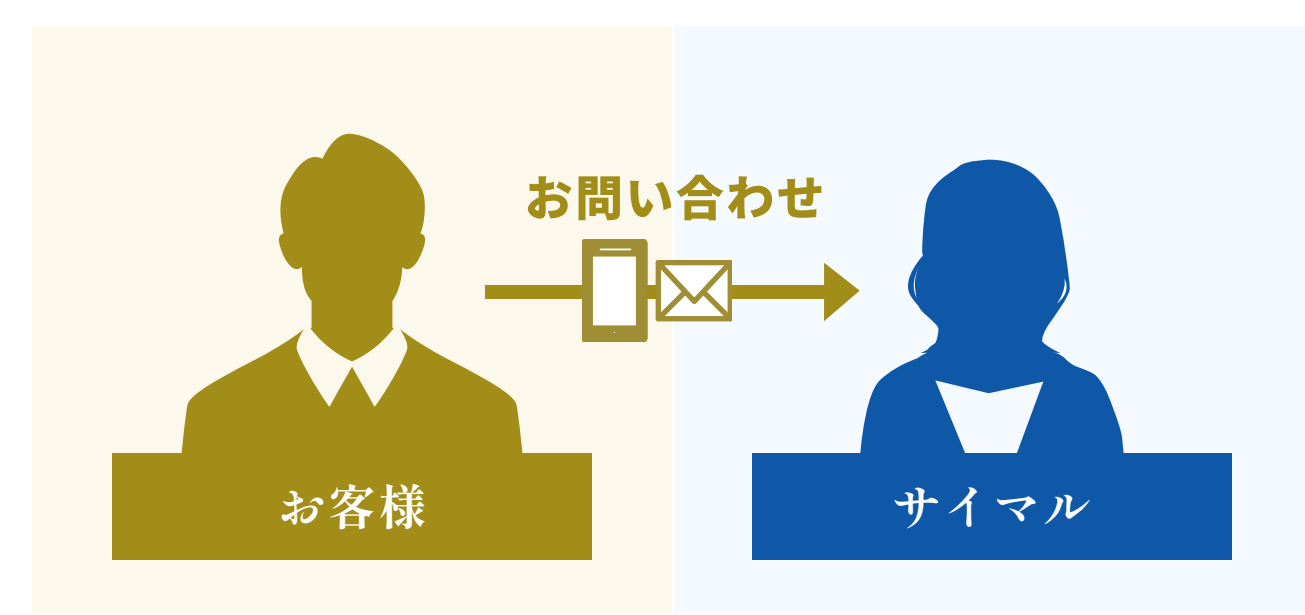


1

 お問い合わせ

会議・イベントの日時、参加人数、会場、開催内容などの情報をお知らせください。
 詳細がお決まりでない場合でも、お気軽にお問い合わせください。
 資料請求、お見積等は、[お問い合わせフォーム](#)、お電話より承ります。

通訳者手配もあわせてご希望の場合は、通訳サービスのご利用の流れをご覧ください。



2

 下見・ご提案・お見積

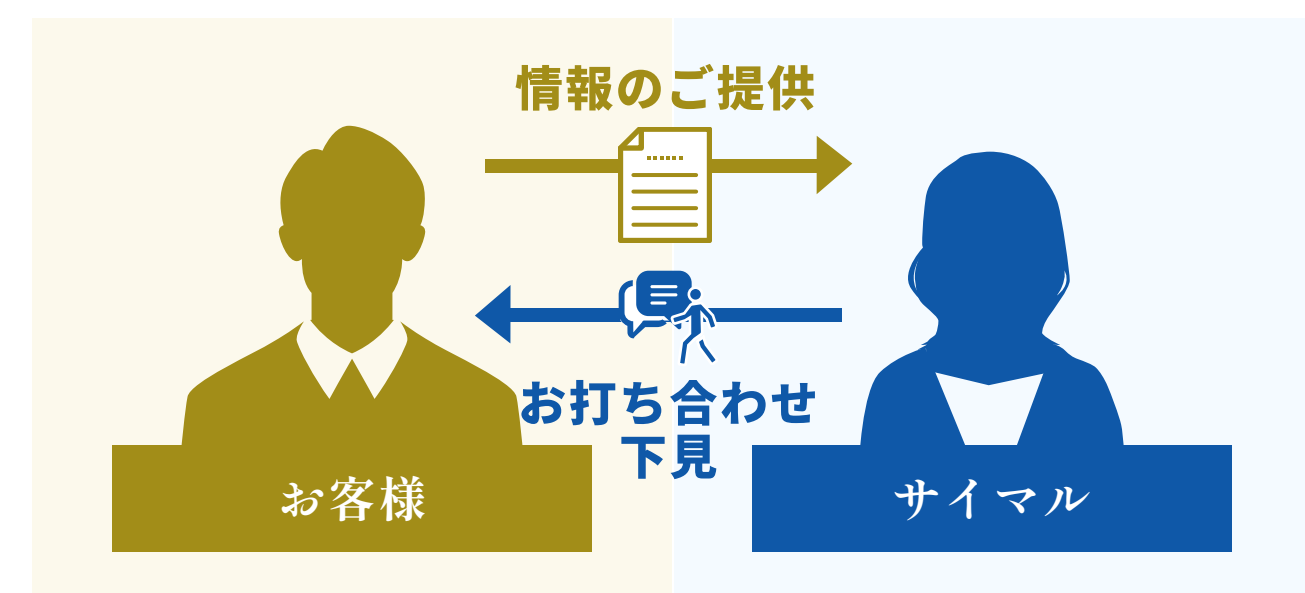
会議・イベントの日時、参加人数、会場、開催内容などの情報をお伺いし、必要に応じて、お打ち合わせ・下見を実施します。

機材のご提案

会議の形式、規模、会場、ご予算などお客様のご希望にあわせて、さまざまな機材より最適な機材を選定しご提案します。

お見積

ご依頼内容をもとに、お見積書を作成します。
 詳細がお決まりでない場合でも、概算でお見積作成可能です。



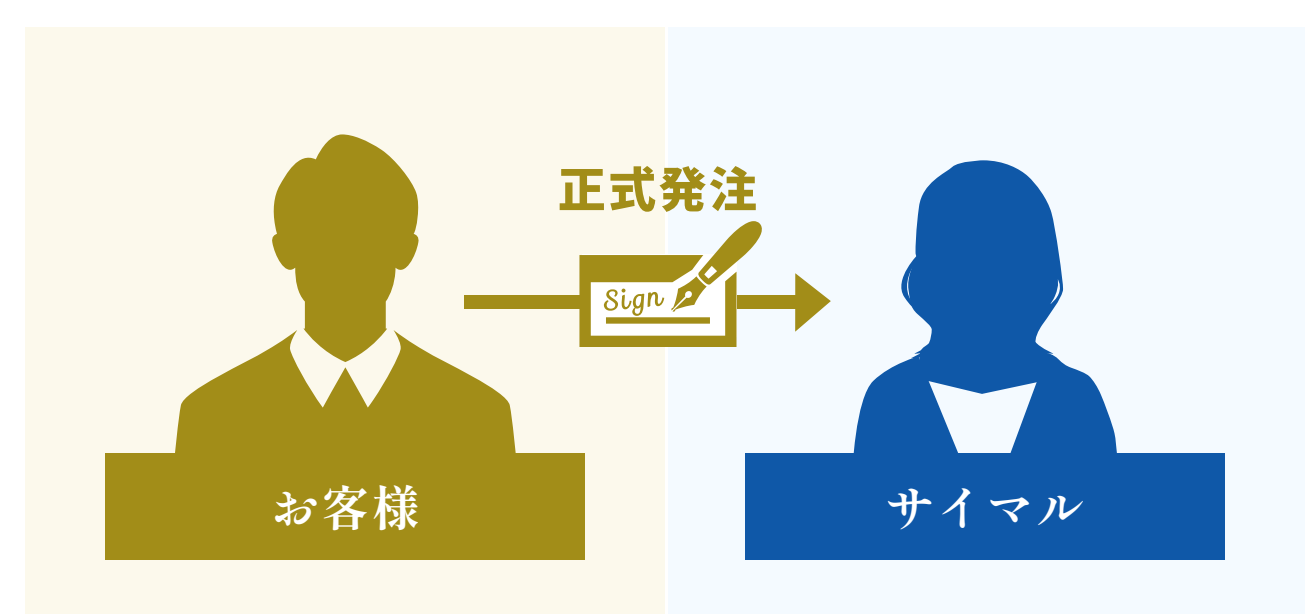
☰ 確認ポイント

- 本番・設営の日時
- 会場
- 参加人数
- 使用言語
- 録音・音響・配信・映像収録の有無
- 会議形式（シンポジウム、パネルディスカッション、講演会、記者会見、社内会議など）

3

 ご発注

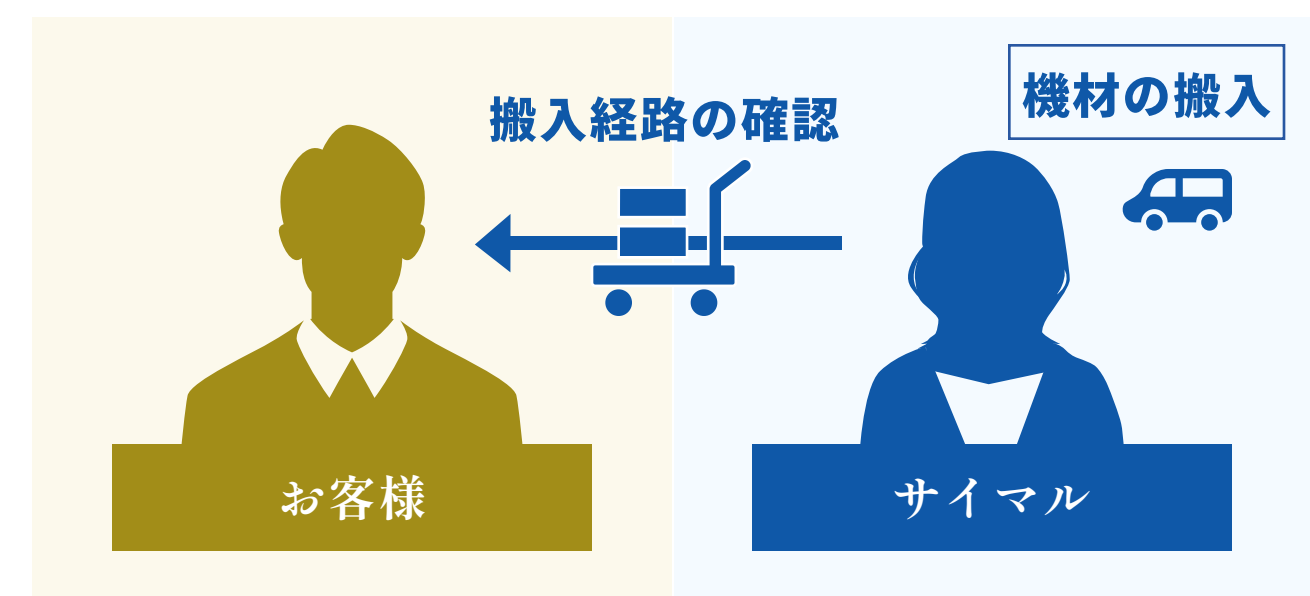
正式発注の後、本番の運用までに必要な項目についてお客様と調整、ご相談させていただいた上で決定します。
 必要に応じて、現場の確認やお打ち合わせにエンジニアがお伺いします。



4

 **搬入**

ご依頼の機材を会場、またはお客様ご指定の場所へお届けします。
スムーズに搬入作業を行なうため、事前に搬入経路を確認させていただきます。
搬入申請等が必要な場合は、あらかじめご連絡下さい。



5

 **設営・運用**

エンジニアが機材搬入、設営作業を行った後、音声チェック、動作チェックを行ないます。
本番中は、通訳者、会議参加者が聞きやすいように音声の調整や、録音作業などのオペレーションを行うことで、会議進行がスムーズに進むためのサポートをします。

作業時間の目安（例：1ブース2カ国語、参加者100名の場合）

設営：約2時間～

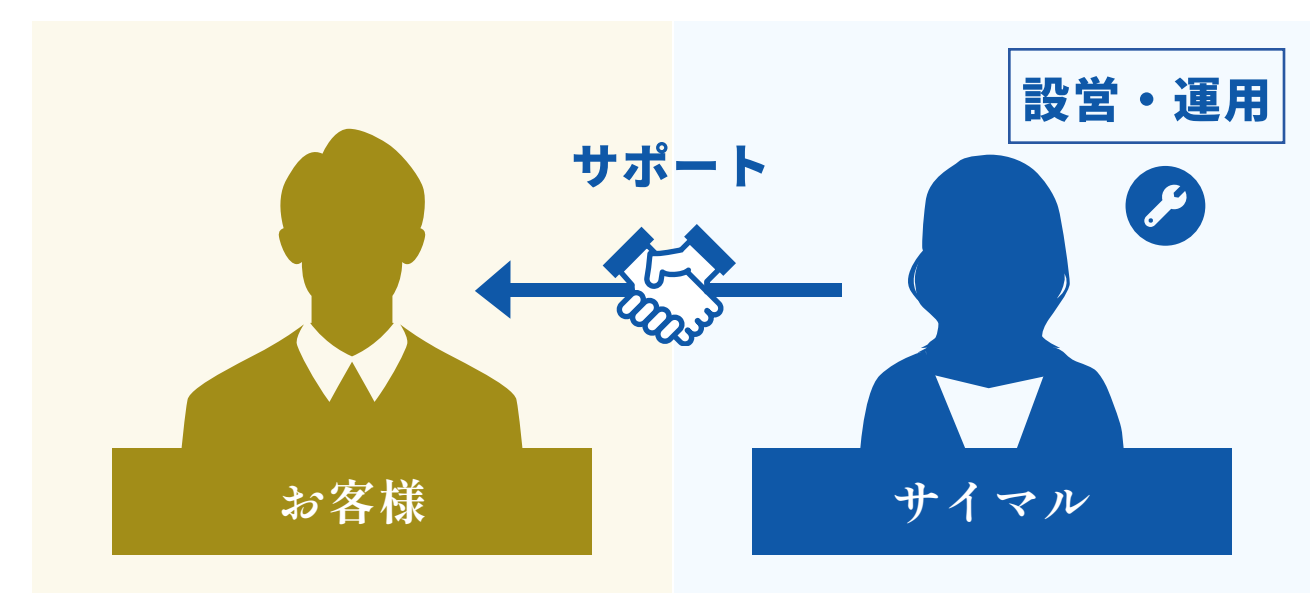
撤去：約1時間～

※参加人数、会場、使用言語数などによって作業時間は変更となります。

設営日について

会議開始時刻によっては、前日の設営が必要となります。


会場をご予約手配される際にご注意ください。



6

 **撤去・搬出**

機材の撤去作業終了後、機材を車両にて搬出します。



機材運用サービスを含むサイマル・グループの
資料を無料でダウンロードできます

無料 資料請求はこちら



株式会社サイマル・インターナショナル 機材事業部

お客様のニーズに合わせて最適なプランをコーディネーターがご提案します

TEL

FAX

東京 ▶ 03-6709-2581 03-6709-2582

大阪 ▶ 06-6946-3963 06-6946-3964

Webからのお問い合わせ

